

Новости

- Standard & Poor's: рейтинги Мострансавто повышены до «СС/ruCC» после выплаты купонного дохода и основного долга по облигациям.
- Газпромбанк готовит шесть выпусков облигаций общим объемом 50 млрд руб.
- Уральский банк реконструкции и развития готовит дебютные облигации на 2 млрд руб.
- Газпромбанк предоставил «Трансаэро» две кредитные линии на общую сумму 1,5 млрд руб.

Корпоративные и муниципальные облигации

Вчера на рынке преимущественный рост котировок сохранился. Отметим выпуски РусТекс 3 +17,48% (УТМ196,34%), АВТОВАЗ604 +4,17% (УТМ8,74%), а также РЖД-05обл +0,08% (УТМ5,59%), ОГК-5 об-1 +0,16% (УТМ14,98%). Комфортная ситуация по рублевой ликвидности предоставляет возможности игрокам положительно переоценивать позиции. Так, ставки на рынке МБК находятся на низких уровнях, в частности, MIACR overnight составляет 8,87% годовых (+33 б.п.), остатки на корсчетах и депозитах банков в ЦБ снизились на 98,1 млрд руб. до 1,058 млрд руб.

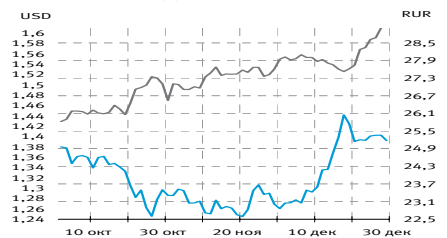
Котировки UST показали слабую позитивную динамику на фоне низкой активности. Так, доходность UST-10 составила 2,07% годовых (-6 б.п.). Доходность Russia-30 составила 9,84% годовых (-5 б.п.). Спред между бумагами составил 777 б.п.

Сегодня на рынке ожидаются результаты оферт по выпускам РИГрупп, 1, объемом 1,2 млрд руб., и Международный Промышленный Банк, 1, объемом 3 млрд руб., а также Жилсоципотека-Финанс, 3, объемом 1,5 млрд руб.

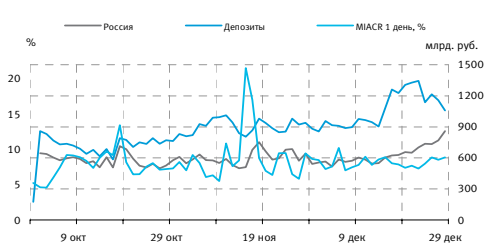
Основные индикаторы

Валюты	Значение	изм.
RUR/USD	29,2300	0,2242
RUR/EUR	41,6294	0,8414
EUR/USD	1,3924	-0,0102
Ставки	изм. б.п.	
MICEX CBI	80,96	-23
MIACR 1 день, %	8,87	33
Москва 39, УТМ % год.	7,83	0
RUS30, УТМ % год.	9,84	-5
UST10, УТМ % год.	2,07	-6
Остатки на к/с, млрд. руб.	изм.%	
по России	859,1	11,57
по Москве	601,4	19,59
Депозиты банков	199,3	-48,43
Объем торгов, млн. руб.	изм.%	
Биржа	2 729	31,26
РПС	9 838	33,00
ОФЗ	388	-85,41

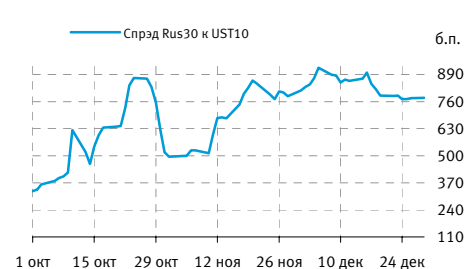
Курсы валют



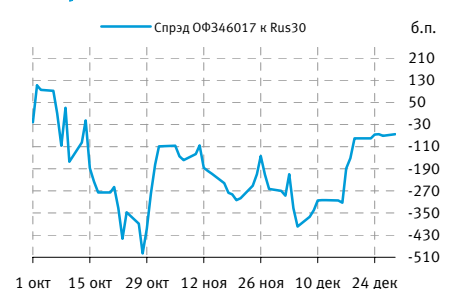
Остатки на к/с, млрд. руб.



Спред Россия 30 и US Treasuries 10



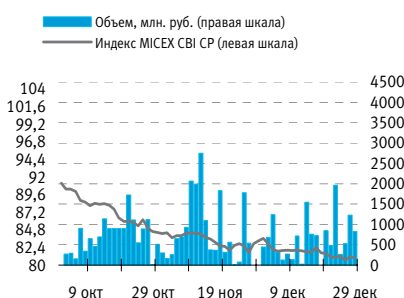
Спред ОФЗ 46017 и Россия 30



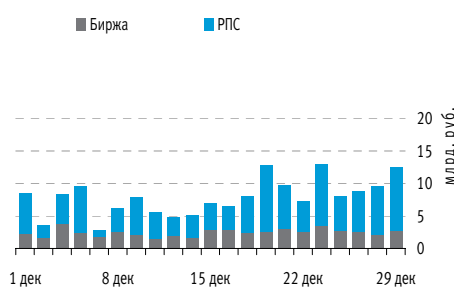
События рынка рублевых облигаций на ближайшие дни

Дата	Выпуск	Купон, Событие	Объем, млн. руб.
30	Аптечная сеть 36.6, 1	49,31	147,9
	Золото Селигдара, 1	34,9	10,5
	Севкабель-Финанс, 3	39,89	59,8
	КРЕДИТ ЕВРОПА БАНК, 2	46,6	186,4
	РИГрупп, 1	оферта	1200
	Международный Промышленный Банк, 1	оферта	3000
	Жилсоципотека-Финанс, 3	оферта	1500
31	Центральный телеграф, 3	24,31	17
	УК ГидроОГК, 1	40,39	202
	АСПЭК, 1	32,41	48,6
	Барклайс Банк, 1	оферта	1000

Индекс корпоративных облигаций ММВБ (MICEX CBI CP)



Объем торгов на ММВБ, млн. руб.



Индекс корпоративных облигаций ММВБ (MICEX CBI CP)

Корпоративные облигации

Лидеры роста/падения*

	YTM	Цена закр.	НКД	До погаш.	Оборот, руб.	Кол-во сделок	Измен. цены, %
РОССКА1-К1	49,93	98,00	44,87	569	24 504 702	12	40,00
АгрикаПП1	1 389,49	14,13	33,29	274	141	1	39,76
КДавиаФин1	13 765,10	20,00	33,53	478	40 992	5	38,31
БелФрегат1	242,25	39,95	9,86	353	119 850	1	36,82
СодружФ-1	69,44	71,00	19,18	297	3 100 090	2	33,91
КорСтрМнт1	86,09	79,99	4,93	898	800	1	31,13
СевКаб 04	307,39	59,99	12,81	1604	1 316 399	12	30,41
ГАЗЭКФ 1	58,71	85,00	3,62	717	8 500	2	28,79
МаирИнв-03	2 157,73	44,99	13,59	93	482 256	7	28,54
Амурмет-02	171,75	35,90	30,58	424	2 312 581	13	28,26
	YTM	Цена закр.	НКД	До погаш.	Оборот, руб.	Кол-во сделок	Измен. цены, %
АЛПИ-Инв-1	34 263,43	0,02	63,62	235	62	17	-50,00
Интехбанк1	554,18	36,00	59,99	213	276 753	23	-39,99
ЭФКО-02 об	0,00	60,00	51,62	389	13 401	4	-38,78
МартаФин 3	4 798,42	0,02	63,27	946	170	7	-33,33
ЛР-Инвест1	87,54	73,00	43,84	1296	235 536 600	4	-27,00
ЭйрЮнРРД01	291,82	56,00	4,22	717	544 266	11	-25,32
Белон 02	125,93	62,00	31,17	1151	690 000	2	-22,50
БАНАНА-М-1	7 512 650,00	0,82	21,70	298	328	4	-20,39
БАНАНА-М-2	6 275 200,00	2,14	43,16	591	43	1	-20,15
МОИТК-01	445,99	30,30	9,27	271	727	2	-20,01

Лидеры по обороту*

	YTM	Цена закр.	НКД	До погаш.	Оборот, руб.	Кол-во сделок	Измен. цены, %
ВТБ - 5 об	12,61	98,94	15,79	1753	334 156 275	40	-0,01
АлмГрэйс 1	11,62	110,00	9,37	1256	330 053 592	6	10,00
РусГекс 3	196,34	46,99	27,41	295	305 671 320	42	17,48
ЛР-Инвест1	87,54	73,00	43,84	1296	235 536 600	4	-27,00
НижЛенИнв2	2,26	104,98	3,92	171	169 926 665	8	7,13
АВТОВА3604	8,74	100,00	52,18	157	140 753 165	7	4,17
Усть-Луга1	29,72	84,00	12,48	409	81 547 740	27	0,00
ТПБ-Иптк-1	15,27	85,53	0,00	10227	79 308 575	9	-6,00
РЖД-05обл	5,59	100,07	28,87	24	72 413 724	38	0,08
ОГК-5 об-1	14,98	95,15	18,08	1004	62 459 375	10	0,16

Муниципальные облигации

Лидеры роста/падения*

	YTM	Цена закр.	НКД	До погаш.	Оборот, руб.	Кол-во сделок	Измен. цены, %
Мос.обл.5в	14,75	95,25	12,33	456	476	1	14,03
Чувашия-06	4,25	110,00	14,63	1205	48 400 000	11	11,43
МГор50-об	10,47	94,45	2,41	1084	9 598 750	10	11,12
КОМИ 6в об	11,21	100,05	23,95	654	2 551 151	3	9,34
Саха(Якут)	12,20	90,00	16,12	1564	9 000	1	6,99
ЛенОбл-3об	14,28	93,00	5,71	2167	4 320 710	8	6,65
ЯрОбл-06	9,59	95,98	10,63	841	22 618 407	2	6,59
НижгорОбл4	10,71	95,50	6,75	1419	955	1	6,41
КостромОб5	11,92	93,85	0,99	1452	4 692 500	11	5,46
Якут-06 об	12,74	98,00	10,08	500	588 000	1	4,81
	YTM	Цена закр.	НКД	До погаш.	Оборот, руб.	Кол-во сделок	Измен. цены, %
БелГОб 3об	19,27	85,00	10,79	681	149 141	4	-12,69
Мос.обл.8в	33,06	60,90	3,21	1625	8 166 118	26	-11,66
Карелия 2	19,76	84,10	16,36	836	20 013 750	2	-10,43
ВолгогрОб1	39,47	85,00	1,21	535	2 040	1	-9,86
Новсиб0-05	15,63	96,00	1,34	351	480 000	2	-3,88
ЛенОбл-2об	16,48	97,00	7,29	709	3 920	3	-3,00
Казань06об	16,07	95,52	7,23	243	1 910	2	-1,83
Якут-07 об	21,67	67,00	14,32	1935	3 509 950	7	-0,74
ЯрОбл-04	11,28	99,60	9,59	148	1 543 700	3	-0,40
МГор44-об	12,90	78,75	1,10	2368	1 336 133	7	-0,30

Лидеры по обороту*

	YTM	Цена закр.	НКД	До погаш.	Оборот, руб.	Кол-во сделок	Измен. цены, %
Чувашия-06	4,25	110,00	14,63	1205	48 400 000	11	11,43
ЯрОбл-06	9,59	95,98	10,63	841	22 618 407	2	6,59
Карелия 2	19,76	84,10	16,36	836	20 013 750	2	-10,43
МГор50-об	10,47	94,45	2,41	1084	9 598 750	10	11,12
Мос.обл.8в	33,06	60,90	3,21	1625	8 166 118	26	-11,66
МГор46-об	11,28	98,45	14,24	208	4 962 000	2	0,25
Чувашия-04	13,41	99,80	32,09	88	4 807 337	4	0,00
КостромОб5	11,92	93,85	0,99	1452	4 692 500	11	5,46
ЛенОбл-3об	14,28	93,00	5,71	2167	4 320 710	8	6,65
Якут-07 об	21,67	67,00	14,32	1935	3 509 950	7	-0,74

* - По итогам торгов на ММВБ

Итоги торгов корпоративными и региональными облигациями на ММВБ* (30.12.2008)

	Цена, % от номинала	НКД, руб.	Изм. цены, %	Доходность к погашению, % годовых	Объем торгов, руб.	Погашение	Оферта
Телекоммуникации							
ДальСвз2об	90,00	6,30	-1,11	19,27	1 780	30.05.2012	02.06.2010
УрСИ сер07	99,94	23,93	-0,44	10,99	27 042 947	13.03.2012	17.03.2009
ЦентрТел-4	99,40	49,53	0,10	15,09	2 171 090	21.08.2009	
ВлгТлкВТ-4	96,00	4,38	0,00	14,91	0	03.09.2013	08.09.2009
Банки							
ГазпромБ 1	86,03	29,37	-0,37	15,97	3 613 487	27.01.2011	
МКБ 02обл	98,00	7,88	0,00	17,11	0	04.06.2009	
НОМОС 7в	97,00	3,29	-0,21	17,39	3 480 475	16.06.2009	
РосселхБ 2	95,03	8,60	0,00	10,89	0	16.02.2011	
УРСАБанк 5	55,50	19,00	18,90	30,43	506 318	18.10.2011	
РусСтанд-8	50,00	30,00	0,00	178,55	0	13.04.2012	16.10.2009
ХКФ Банк-3	97,00	3,92	0,00	30,49	0	16.09.2010	19.03.2009
ХКФ Банк-3	94,00	0,36	0,00	46,04	0	16.09.2010	19.03.2009
Нефть и газ							
ГАЗПРОМ А4	98,80	31,08	-2,33	11,97	52 842 096	10.02.2010	
РуссНефть1	70,00	5,59	0,00	65,13	0	10.12.2010	11.12.2009
Лукойл4обл	76,50	3,65	0,26	14,61	11 944 250	05.12.2013	
ГАЗПРОМ А8	83,01	11,51	9,63	11,06	910 000	27.10.2011	
ГАЗПРОМ А9	97,99	25,95	0,00	7,86	0	12.02.2014	
ГАЗПРОМ А9	93,25	2,58	0,00	9,01	0	12.02.2014	
Торговый сектор							
ДиксиФин-1	51,30	25,85	-2,34	54,07	29 559	17.03.2011	
КОПЕИКА 02	94,00	9,53	1,60	50,99	30 304 371	15.02.2012	18.02.2009
7Контин-02	72,19	2,35	0,01	111,88	8 081 635	14.06.2012	23.06.2009
ИКС5Фин 01						01.07.2014	
Металлургия							
Мечел 2об	70,00	2,76	-4,29	44,49	14 755 855	12.06.2013	16.06.2010
МаксиГ 01	90,00	29,86	2,22	64,95	9 200	12.03.2009	
МаксиГ 01	96,00	3,01	0,00	20,24	0	12.03.2009	
МаксиГ 01	95,00	30,41	0,00	18,71	0	12.03.2009	
Машиностроение							
ГАЗФин 01	80,00	35,42	0,63	542,69	11 260 759	08.02.2011	10.02.2009
ИРКУТ-03об	90,00	24,42	-5,56	20,34	850	16.09.2010	
УралВагЗФ2	96,75	25,60	0,00	24,80	0	05.10.2010	06.04.2009
СОЛЛЕРС1	77,00	34,63	0,00	39,05	0	21.01.2010	
ОМЗ-5 об	96,00	28,45	-4,17	23,36	9 200	30.08.2011	01.09.2009
АВТОВАЗоб3	85,00	1,58	0,00	23,23	0	22.06.2010	
Камаз-Фин2	99,97	31,13	0,00	11,56	0	17.09.2010	
ПротонФин1	65,00	5,70	0,00	60,52	0	12.06.2012	15.06.2010
Энергетика							
БашкирэнЗв	97,00	2,27	0,00	24,70	58 202	09.03.2011	19.03.2009
ГидроОГК-1	74,50	39,95	-0,67	23,45	13 310 346	29.06.2011	
Мосэнерго2	66,50	25,78	20,00	16,69	798	18.02.2016	23.02.2012
ФСК ЭЭС-02	97,00	1,36	0,00	10,77	0	22.06.2010	
Ленэнерго3	55,00	14,94	9,09	28,89	3 326 746	18.04.2012	
ФСК ЭЭС-05	95,80	5,33	-0,21	12,76	1 929 829	01.12.2009	
Муниципальные							
МГор39-об	100,00	35,29		7,83		21.07.2014	
МГор44-об	78,99	1,10	-0,30	12,90	1 336 133	24.06.2015	
Мос.обл.5в	83,53	12,33	14,03	14,75	476	30.03.2010	
НовсибО-05	99,87	1,34	-3,88	15,63	480 000	15.12.2009	
СамарОбл 3	85,00	9,58		15,42		11.08.2011	
НижгорОбл3	91,50	15,05	0,35	13,51	2 571 877	20.10.2011	
ЯрОбл-07	90,10	19,11		19,03		30.03.2010	
ЯрОбл-07	96,10	13,38	0,42	10,45	1 156 820	30.03.2010	
Мос.обл.7в						16.04.2014	

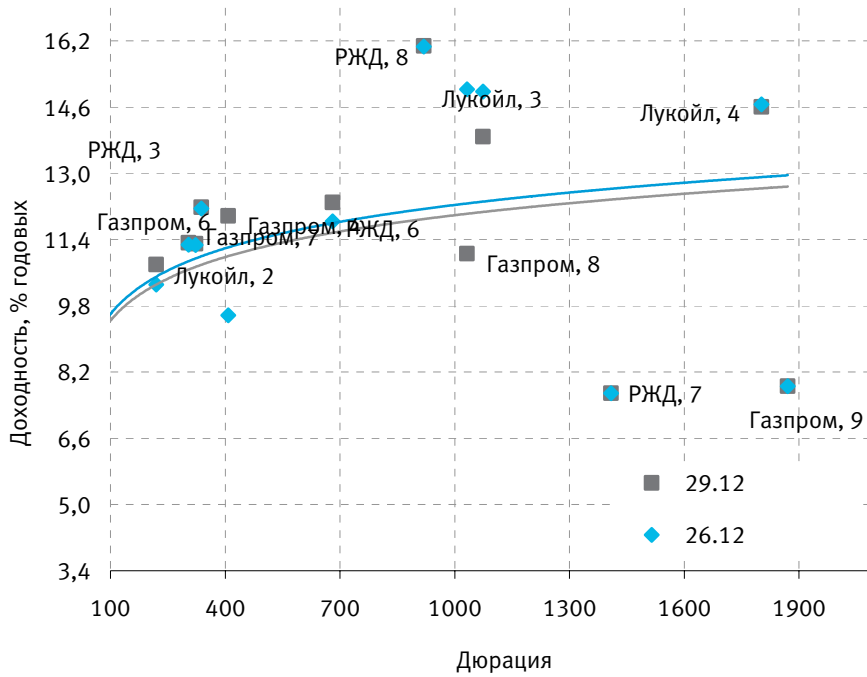
* - наиболее ликвидными выпусками.

Государственные облигации

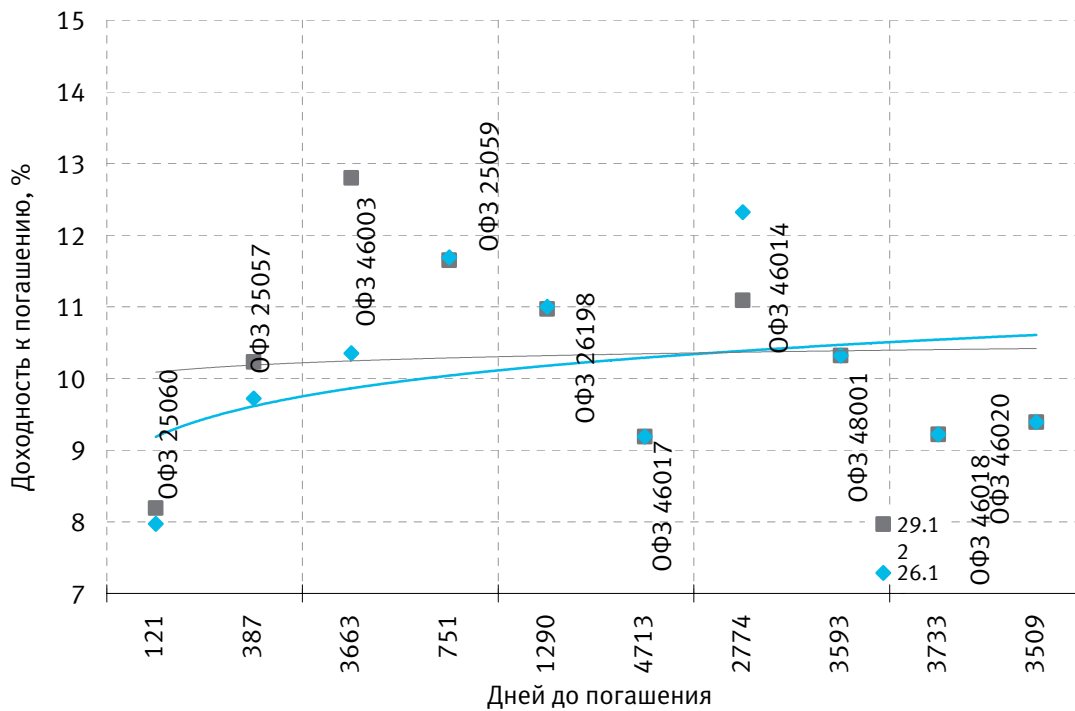
Во вторник на рынке государственного долга сложилась разнонаправленная динамика котировок. Факторами умеренного снижения котировок отдельных бумаг стали очередное девальвирование рубля ЦБ РФ и налоговые платежи (налог на прибыль). Объем вторичных торгов на рынке государственного долга составил 388 млн руб. Доходность наиболее ликвидных бумаг составила: SU25057 — 10,23% (+51 б.п.), SU25060 — 8,19% (+22 б.п.), SU25063 — 9,31% (-39 б.п.), SU46002 — 10,03% (-97 б.п.), SU46003 — 12,18% (+81 б.п.).

	Цена послед.	% измен.зак р.	Доходность	Погашение	До погашения	Кол-во сделок	Оборот	НКД	Размер купона	Дата выпл. куп.
ОФЗ 25057	97,55	-0,46	10,23	20.01.2010	387	7	31 944 126	13,79	18,45	21.01.2009
ОФЗ 25059	90,78	0,1	11,65	19.01.2011	751	6	16 691 206	11,37	15,21	21.01.2009
ОФЗ 25060	99,3	-0,05	8,19	29.04.2009	121	5	42 832 380	9,69	14,46	28.01.2009
ОФЗ 25061	95	-0,52	10,17	05.05.2010	492	1	313 500	8,58	14,46	04.02.2009
ОФЗ 25062	0	0	6,41	04.05.2011	856	0	0	8,58	14,46	04.02.2009
ОФЗ 25063	93	4,49	9,31	09.11.2011	1045	3	146 940 000	7,98	15,46	11.02.2009
ОФЗ 26178	0	0	13,95	20.11.2009	326	0	0	2,08	19,95	20.11.2009
ОФЗ 26198	84,9999	0,12	10,97	02.11.2012	1404	3	16 999 990	9,21	60	03.11.2009
ОФЗ 26199	86,5	0,58	11,18	11.07.2012	1290	2	1 720	12,54	15,21	14.01.2009
ОФЗ 26200	93	-4,47	8,19	17.07.2013	1661	3	11 100	11,37	15,21	21.01.2009
ОФЗ 26201	0	0	7,74	16.10.2013	1752	0	0	12,2	16,33	21.01.2009
ОФЗ 27026	0	0	6,13	11.03.2009	72	0	0	3,12	14,96	11.03.2009
ОФЗ 28004	0	0	10,18	13.05.2009	135	0	0	12,88	49,86	13.05.2009
ОФЗ 28005	0	0	-3,21	03.06.2009	156	0	0	7,12	49,86	03.06.2009
ОФЗ 46002	96,2	1,26	10,03	08.08.2012	1318	17	58 044 194	34,03	44,88	11.02.2009
ОФЗ 46003	97,73	-2,17	12,8	14.07.2010	562	11	98 682 577	45,48	49,86	14.01.2009
ОФЗ 46005	43	-24,36	9,47	09.01.2019	3663	11	473 000	0	0	
ОФЗ 46010	0	0	7,71	17.05.2028	7079	0	0	0	0	10.06.2009
ОФЗ 46011	0	0	6,56	20.08.2025	6078	0	0	0	0	09.09.2009
ОФЗ 46012	0	0	7,4	05.09.2029	7555	0	0	2,17	8,86	30.09.2009
ОФЗ 46014	88,5	4,12	11,09	29.08.2018	3530	11	7 344 620	27,13	44,88	11.03.2009
ОФЗ 46017	0	0	9,19	03.08.2016	2774	0	0	10,3	19,95	11.02.2009
ОФЗ 46018	0	0	9,22	24.11.2021	4713	0	0	4,42	21,19	11.03.2009
ОФЗ 46019	0	0	8,92	20.03.2019	3733	0	0	0	0	01.04.2009
ОФЗ 46020	0	0	9,39	06.02.2036	9900	0	0	26,09	34,41	11.02.2009
ОФЗ 46021	0	0	6,67	08.08.2018	3509	0	0	26,92	37,4	18.02.2009
ОФЗ 46022	0	0	6,87	19.07.2023	5315	0	0	32,67	37,4	21.01.2009
ОФЗ 48001	0	0	10,32	31.10.2018	3593	0	0	13,52	104,71	11.11.2009

Кривая доходности облигаций 1-го эшелона



Кривая доходности государственных облигаций



ОПЕРАЦИОННЫЕ КОМПАНИИ

РОССИЯ

ОАО «Брокерский дом «ОТКРЫТИЕ»
129010, Москва, Протопоповский пер., 19/10
Т: +7(495) 232 9966
Ф: +7(495) 956 4700
<http://www.open.ru>
e-mail: info@open.ru

Лицензии профессионального участника рынка ценных бумаг, выданные ФСФР ОАО «БД «ОТКРЫТИЕ»
1. №77-06097-100000 на осуществление брокерской деятельности;
2. №177-06100-010000 на осуществление дилерской деятельности;
3. №177-06102-001000 на осуществление деятельности по управлению ценными бумагами;
4. №177-06104-000100 на осуществление депозитарной деятельности;
5. лицензия биржевого посредника № 1082, выданная 22.11.2007 и действительная до 22.11.2010

UNITED KINGDOM

OTKRITIE Securities Limited
30-34 Moorgate,
London, UK
Т: +44 (0)207 826 8200
Ф: +44 (0)207 826 8201
<http://www.abc-clearing.co.uk>
e-mail: infomail@open.com

Authorised And Regulated By The Financial Services Authority
Member of The London Stock Exchange and APCIMS

CYPRUS

OTKRITIE Finance (Cyprus) Limited
104 Amathountos St, Seasons Plaza, P.C. 4532,
Limassol, Cyprus
Т: 00357 25 431456
Ф: 00357 25 431457
<http://www.otkritiefinance.com.cy>
e-mail: infomail@open.com

Registration No: HE165058
Registration date: 06/09/2005
Licence No: KEPEY 069/06
from 10/08/2006 Issued by CySEC

GERMANY

OTKRITIE Finance (Cyprus) Limited
FRANKFURT Representative Office
Lyonerstr.14, 12th floor, office 1, 60528 Frankfurt,
Germany
Т. +49 (69) 66554320
Ф. +49 (69) 66554322

Registration No: HE165058
Registration date: 06/09/2005
Licence No: KEPEY 069/06
from 10/08/2006 Issued by CySEC

АНАЛИТИЧЕСКИЙ ДЕПАРТАМЕНТ ТЕЛЕФОН (495) 232-99-66

Шани Коган
Управляющий директор

Нефть и газ

Наталья Мильчакова, к.э.н.
Старший аналитик
n.milchakova@open.ru

Потребительский рынок

Ирина Яроцкая
Аналитик
yarotskaya@open.ru

Электроэнергетика

Яна Тульчинская
Директор
tulchinskaya@open.ru

Российский рынок акций

Гельды Союнов
Аналитик
s@open.ru

Производные инструменты

Павел Зайцев
Аналитик
zaicev@open.ru

Эмитенты долговых бумаг

Дмитрий Макаров
Аналитик
makarov@open.ru

Машиностроение, транспорт, химия, фармацевтика

Кирилл Таченников
Старший аналитик
k.tachennikov@open.ru

Макроэкономика, банковский сектор

Валерий Пивень, к.э.н.
Старший аналитик
valerypiven@open.ru

Станислав Шубин, к.э.н.
Аналитик
shubin@open.ru

Металлургия

Халиль Шехмаматьев
Директор департамента
sha@open.ru

Специальные проекты

Халиль Шехмаматьев
Директор департамента
sha@open.ru

Татьяна Задорожная
Аналитик
ztm@open.ru

Данила Левченко, к.э.н.
Главный экономист
levchenko@open.ru

Илья Непринцев
Аналитик
neprinzev@open.ru

Наталья Оостерлинг
Аналитик
oosterling@open.ru

Иван Дончаков
Аналитик
donchakov@open.ru

РОЗНИЧНЫЕ ПРОДАЖИ РОССИЙСКИМ КЛИЕНТАМ ТЕЛЕФОН (495) 232-99-66

Владимир Рублев
Начальник отдела розничных продаж
rublev@open.ru

Александр Лапутин
Начальник отдела инвестиционного консультирования
laputin@open.ru

УПРАВЛЕНИЕ ПО РАБОТЕ С ИНСТИТУЦИОНАЛЬНЫМИ КЛИЕНТАМИ

ТЕЛЕФОН (495) 956-44-86, (495) 234-05-87

Александр Докучаев
Директор отдела продаж российским клиентам
adokuchaev@open.ru

Юлия Обухова
Менеджер по продажам российским клиентам
obuhova@open.ru

Наталья Маслова
Менеджер по продажам российским клиентам
maslova_n@open.ru

КРИТЕРИИ ПРИСВОЕНИЯ АНАЛИТИКАМИ ИНВЕСТИЦИОННЫХ РЕЙТИНГОВ ПО АКЦИЯМ

ПОКУПАТЬ	Потенциал роста акции до справедливой цены не ниже 15%
ДЕРЖАТЬ	Потенциал роста акции до справедливой цены от 0% до 15%
ПРОДАВАТЬ	Отрицательный потенциал роста акции

ООО «Финансовая корпорация «ОТКРЫТИЕ» © 2008.

Несанкционированное копирование, распространение, а также публикация в любых целях запрещены. ООО «Финансовая корпорация «ОТКРЫТИЕ» (далее – «Корпорация»).

ПОДТВЕРЖДЕНИЕ АНАЛИТИКОВ И ОТКАЗ ОТ ОТВЕТСТВЕННОСТИ

Настоящий материал (далее – «аналитический отчет») носит исключительно информационный характер и содержит данные относительно стоимости ценных бумаг, предположения относительно будущего финансового состояния эмитентов и справедливой цены ценной бумаги на срок 12 месяцев с момента выхода аналитического отчета и/или ситуации на рынке ценных бумаг и связанных с ним событиях. Аналитический отчет основан на информации, которой располагает Корпорация на дату выхода аналитического отчета. Аналитический отчет не является предложением по покупке либо продаже ценных бумаг и не может рассматриваться как рекомендация к подобному рода действиям. Корпорация не утверждает, что все приведенные сведения являются единственно верными. Корпорация не несет ответственности за использование информации, содержащейся в аналитическом отчете, а также за возможные убытки от любых сделок с ценными бумагами, совершенных на основании данных, содержащихся в аналитическом отчете. Корпорация не берет на себя обязательство корректировать отчет в связи с утратой актуальности содержащейся в нем информации, а равно при выявлении несоответствия приводимых в аналитическом отчете данных действительности.

Инвестиции на рынке ценных бумаг сопряжены со следующими рисками: риски, связанные с ведением деятельности в конкретной юрисдикции, риски, связанные с экономическими условиями, конкурентной средой, быстрыми технологическими и рыночными изменениями, а также с иными факторами, которые могут привести к существенным отклонениям от прогнозируемых показателей. Указанные факторы могут привести к тому, что действительные результаты будут существенно отличаться от предположений или опережающих заявлений Корпорации, содержащихся в аналитическом отчете.

Выпуск и распространение аналитического отчета и иной информации в отношении акций в определенных юрисдикциях могут ограничиваться законом; и лицам, в распоряжении которых оказывается любой документ или иная информация, упомянутая в аналитическом отчете, следует ознакомиться со всеми ограничениями и соблюдать их. Несоблюдение подобных ограничений может представлять собой нарушение законодательства таких юрисдикций о ценных бумагах. Аналитический отчет не предназначен для доступа к нему с территории Соединенных Штатов Америки (включая их территории и зависимые территории, любые штаты США и Округ Колумбия), Австралии, Канады и Японии. В Великобритании аналитический отчет адресован исключительно (1) лицам, находящимся за пределами Соединенного Королевства, либо (2) лицам, являющимся профессионалами инвестиционного рынка в соответствии со статьей 19(5) Приказа 2005 (далее – «Приказ») Закона о финансовых услугах и рынках 2000 г. (Финансовое продвижение), а также (3) высокодоходным предприятиям и иным лицам, которым оно может адресоваться на законных основаниях в соответствии со статьей 49(2) Приказа. Любое лицо, не относящееся к указанной категории лиц, не должно предпринимать никаких действий, опираясь на аналитический отчет, либо полагаться на содержащиеся в нем положения.